Тел: +7 (495) 797-07-74
Email: 89037970774@mail.ru
m-g-p.ru

Плита A05P2G (Ду 10, 2-м.) алюм.

Гидравлические многоместные плиты A05P2G предназначены для любых золотниковых гидрораспределителей с условным проходом Ду-10 мм., с креплением по стандарту CETOP 5. Монтажная гидроплита позволяют экономить пространство и сократить время на монтаже гидооборудования.

Гидравлическая схема:

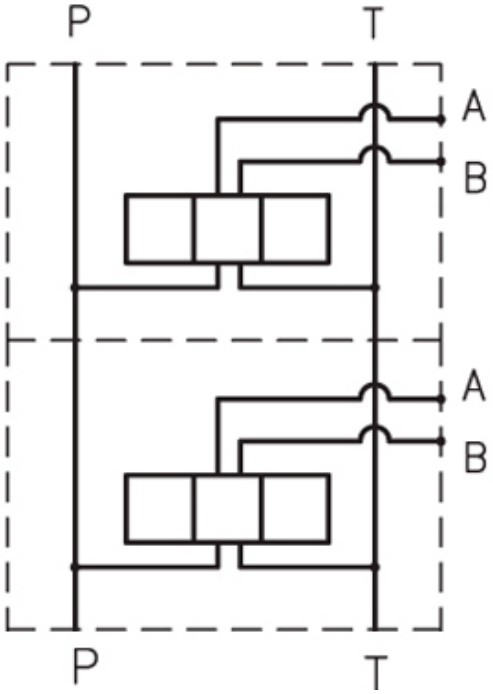

Материал корпуса: алюминий
Максимальное рабочее давление: 250 бар (25 МПа).
Присоединительные порты с боковой стороны.

Резьбовые присоединительные отверстия:
A-B = G1/2" BSP
P-T = G3/4" BSP

Гидравлическая монтажная плита CETOP 05 (05P*G) Ду-10 для 4WE10, BE10, 1P10 и т.д.

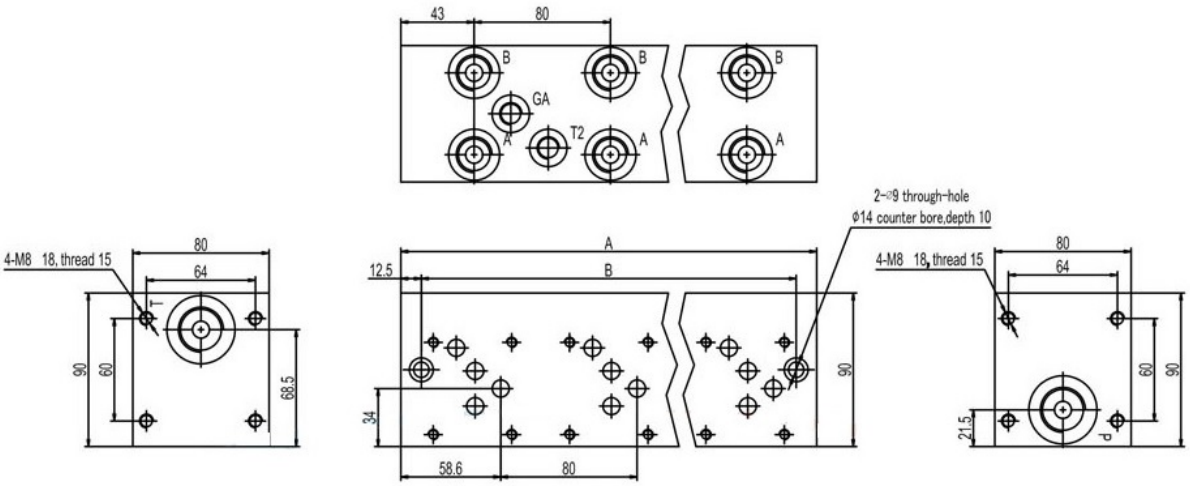

Длина плиты зависит от количества позиций, как показано в таблице.

Позиции	1	2	3	4	5	6	7	8	9	10
Размер А	86	166	246	326	406	486	566	646	726	806
Размер В	61	141	221	301	381	461	541	621	701	781
Масса Ал. кг.	1,72	3,31	4,9	6,49	8,08	9,67	11,26	12,85	14,44	16,03
Масса Ст. кг.	4,81	9,28	13,75	18,22	22,69	27,16	31,63	36,1	40,57	45,04

Резьба трубная коническая, R (BSP)Трубная коническая резьба, применяемая в конических резьбовых соединениях,а также в соединениях наружной конической резьбы с внутренней цилиндрической резьбой по ГОСТ 6357-81. Основана на резьбе BSW (англ. British Standard Whitworth) и совместима с резьбой BSP (англ. British standard pipe tapered thread), именуемаяBSPT (уплотнение достигается за счет смятия резьбы в месте резьбового соединения при ввёртывании штуцера).

Дюймовая резьба с конусностью 1:16 (угол конуса φ=3°34'48"). Угол профиля при вершине 55°.
Условное обозначение: буква R для наружной резьбы и Rc для внутренней (ГОСТ 6211-81. Основные нормы взаимозаменяемости. Резьба трубная коническая.), числовое значение номинального диаметра резьбы в дюймах (inch), буквы LH для левой резьбы. Например, резьба с номинальным диаметром 1 1/4 - обозначается как R 1 1/4.
Обозначение размера резьбы, шаги и номинальные значения наружного, среднего и внутреннего диаметров резьбы трубной конической (R), мм

Гидравлическая монтажная плита СЕТОР 05 (05P*G) Ду-10 для 4WE10, BE10, 1P10 и т.д.

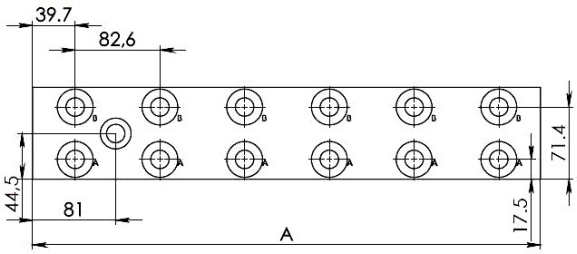

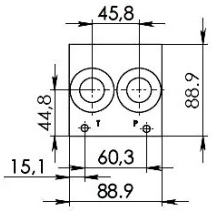

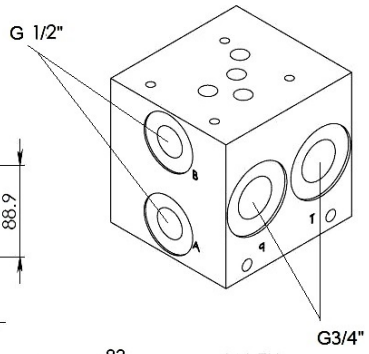

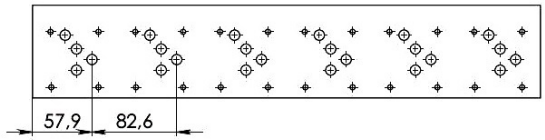

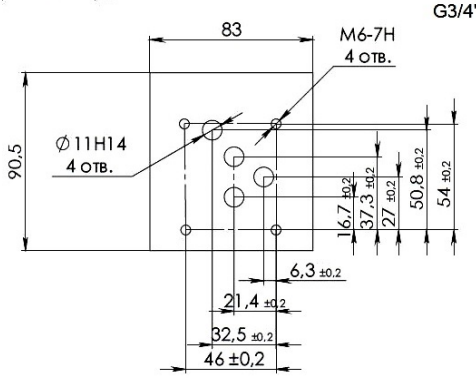

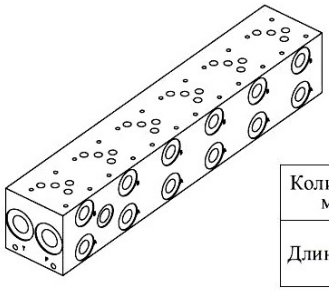

Количество мест	1	2	3	4	5	6
Длина А,мм	82.6	165.1	247.7	330.2	412.8	495.3

Cetop 5

Dimensions

Unit: mm

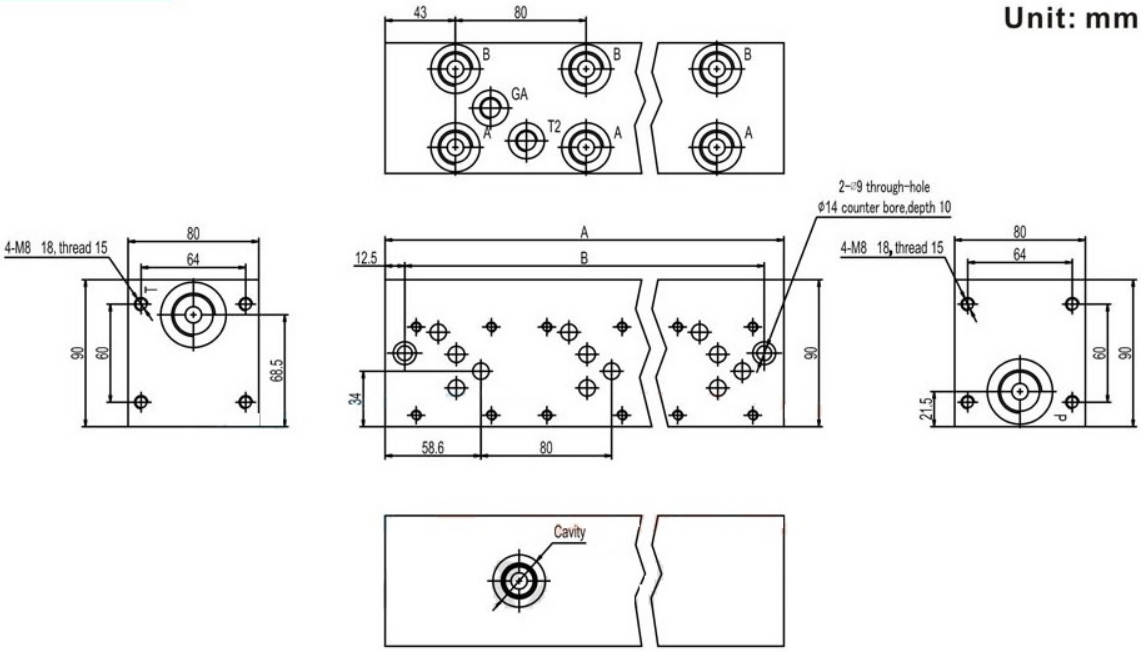

No. of stations	2	3	4	5	6	7	8	9	10
"A" length (mm)	166	246	326	406	486	566	646	726	806
"B" length (mm)	141	221	301	381	461	541	621	701	781
Apx. weight-aluminum (kgs)	3.31	4.9	6.49	8.08	9.67	11.26	12.85	14.44	16.03
Apx. weight-steel (kgs)	9.28	13.75	18.22	22.69	27.16	31.63	36.1	40.57	45.04

How to order

D	05	S	2	G				C
Material	Size	Circuit	No. of stations	Port thread	P & T	A & B	GA	Relief cavity
A: Aluminum D: Forged steel	NG10	Series circuit standard flow	2, 3, 4	G: BSP Z: NPT S: SAE M: ISO	3/4" 3/4" 12 M27	1/2" 1/2" 8 M18	1/4" 1/4" 6 None	No code: Without cavity C: With custom cavity